

Comment imprimer et assembler ce livret

Impression :

- ▶ **N'imprimez pas cette page**
- ▶ *Imprimer les pages 2/3 recto-verso*
- ▶ *Imprimer les pages 4/5 recto-verso*

Assemblage :

- ▶ Mettez les pages dans l'ordre.
(Page 2/3 en dessous, 4/5 par dessus)
- ▶ Pliez les deux pages recto verso en deux et agrafez au centre pour obtenir le livret complet de 8 pages.
Le livret plié mesure 15 x 21 cm (largeur x hauteur).
Le livret déplié mesure 30 x 21 cm.







LA BAIE DES MARCHANDS

Le Truand

Contenu

- 1 plateau Truand
(dans le couvercle de la Cachette Secrète)
- Carte Tuyaux 
- 8 pions Voyou
- 5 pions Chef de Clan
- Carte Voyou Truand 

Mise en Place

1. Utilisez la carte Voyou du Truand.
2. Placez sur la table devant vous le plateau Truand.
3. Placez la carte Tuyaux près de vous.
 - Prenez les pions Chef de Clan non-Voyou et posez-les sur la case inférieure des pistes colorées correspondantes sur la carte Tuyaux.
 - Placez le pion Chef de Clan Voyou sur la deuxième case en partant du haut de la piste Déplacement (la plus à droite de la carte Tuyaux). Le Truand n'a pas de jeton sur l'horloge.
4. Placez 1 pion Voyou sur la case d'action "rappel 3" au centre de votre plateau Truand, il sera votre figurine de Marchand.
5. Placez 4 pions Voyou dans le Repaire, et 3 autres dans le sac Aventuriers.

Règles Spéciales

Il ne peut y en avoir qu'un

"C'est MON territoire, pigé ?"

Le personnage du Truand n'est **pas** compatible avec les autres cartes Voyou.

Corrompu

"Dire que je suis un malfaiteur n'est pas vraiment insultant, tu vois ?"

Vous ne pouvez pas obtenir de cartes Corruption ou de cartes Habitants.

Lorsque vous devriez obtenir l'une ou l'autre, convertissez les icônes (Clan ou Corruption) en Tuyaux, en faisant progresser le pion Chef de Clan correspondant sur les pistes de la carte Tuyaux. Si le Chef de Clan est déjà au maximum, il n'avance pas plus loin et les icônes en trop sont ignorées.

Phase de Marché

Vendre

Lorsque c'est à votre tour de vendre des Marchandises, vous ne pouvez le faire que s'il y a au moins 1 Voyou sur le Quai concerné. S'il n'y a pas de Voyou, vous ne pouvez pas vendre à cet endroit.

Lorsque vous vendez au Quai du Marché Noir, souvenez-vous de défausser les cartes Corruption piochées pour gagner des Tuyaux avant de vendre. Les Tuyaux de valeur maximale (18 ou 24) peuvent **uniquement** être vendus au Quai du Marché Noir.

Pour vendre, considérez les positions de vos pions Chef de Clan comme des Marchandises de la couleur correspondante. La taille de ces Marchandises dépend de la position du pion sur la piste. Leur couleur est la même que celle de la piste concernée. Leur valeur est celle indiquée sous le pion de Chef de Clan correspondant.

Lorsque vous vendez, multipliez la valeur des Tuyaux par le nombre d'Aventuriers correspondants pour déterminer le prix de la vente. Puis déplacez le Chef de Clan correspondant tout en bas de sa piste Tuyaux.

Mécénats

Bénéficiez du Mécénat grâce aux Voyous posés sur les Salles de Clan. Chaque Voyou vous fait bénéficier du Mécénat de la Salle de Clan correspondante.

Important : le Mécénat compte **tous** les Aventuriers présents dans la Salle de Clan, **peu importe** leur couleur. Ceci s'applique à tous les joueurs.

Décompte Final

Influence Occulte

Vous gagnez autant d'Or que le montant d'Or perdu par le Marchand qui en a perdu **le plus** à cause des icônes Corruption.

En cavale

“Ça devient trop chaud ici, vaut mieux se tirer.”

Au début de votre tour, si votre Chef de Clan Voyou est sur la case la plus basse de la piste Déplacement, déplacez-le d'une case vers le haut.

Pour chaque temps dépensé, vous devez déplacer le Chef de Clan Voyou vers le bas sur la carte Tuyau.

Dealer d'infos

“Les renseignements sont plus faciles à voler que les biens, et plus rentables.”

Les Tuyaux non-Voyou (endroit où se trouve le Chef de Clan sur la piste Tuyaux) sont l'équivalent de vos Marchandises, et sont vendus de la même manière pendant la phase de Marché. Cependant :

- Vous ne pouvez pas vendre de Tuyaux si vous n'avez pas de Voyou sur le bon Quai.
- Vous pouvez vendre les Tuyaux rouges et verts valant 9 ou moins en tant que petites Marchandises.
- Vous pouvez vendre les Tuyaux bleus et jaunes valant 12 ou moins en tant que petites Marchandises.
- Vous pouvez vendre les Tuyaux rouges et verts valant 12 en tant que grandes Marchandises.
- Vous pouvez vendre les Tuyaux bleus et jaunes valant 16 en tant que grandes Marchandises.
- Les Tuyaux valant 18 ou 24 peuvent être vendus en tant que grandes Marchandises, mais uniquement au Marché Noir.

Après la Fermeture – [Spécifique à l'Aubergiste]

“On peut se mettre d'accord pour regarder ailleurs, hein, M. Infâme ?”

Les Voyous sur les Quais ne sont pas comptés lorsque l'Aubergiste détermine les couleurs majoritaires.

Vous pouvez considérer les Lits de l'Auberge comme des grandes Marchandises de la même couleur lorsque vous utilisez l'action Contrefaire du plateau Truand.

Dangereux – [Spécifique à l'Éleveur de Dragons]

“Je ne m'approche pas des gros dragons, ils sont mauvais pour les affaires.”

Les Méga Dragons sont considérés comme des grandes Marchandises lors de l'action Contrefaire du plateau Truand.

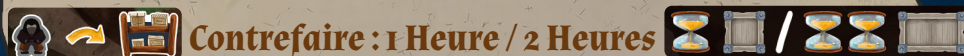
Actions

Pour chaque temps dépensé, baisser le pion Chef de Clan Voyou sur la piste la plus à droite de la carte Tuyau.



Déplacez 1 Voyou du Repaire sur un Quai de votre choix.

Important : vous ne pouvez vendre des Tuyaux lors de la phase de Marché qu'en présence d'un Voyou sur le Quai correspondant.



Déplacez 1 Voyou du Repaire à côté d'une Marchandise de l'Étal d'un Marchand adverse, s'il n'y a pas déjà un Voyou posé à côté. Gagnez immédiatement un ou des Tuyaux en fonction de la taille et de la couleur de la Marchandise, sur la piste de la couleur correspondante sur la carte Tuyaux :

- Grande Marchandise : 2 Tuyaux
- Petite Marchandise : 1 Tuyau

Puis perdez autant de Tuyaux Voyou [donc 1 ou 2 sur la piste Voyous]. Si vous ne pouvez pas perdre le nombre de Tuyaux Voyou correspondant, vous ne pouvez pas effectuer l'action. Le coût de l'action est égal au nombre de Tuyaux obtenus.

Le coût de l'action en durée dépend de la taille de la marchandise (Petite = 1 heure, Grande = 2 heures)



Déplacez 1 Voyou du Repaire sur une Salle de Clan. Vous bénéficiez de Mécénat lors de la phase de Marché pour chaque Salle de Clan contenant un Voyou. S'il y a plusieurs Voyous sur une Salle de Clan, vous bénéficierez du Mécénat pour chaque Voyou présent.

Note : pour le mécénat, tous les Aventuriers présents dans la salle comptent, quelle que soit leur couleur (y compris les Voyous).

Note : le Repaire n'est **pas** une Salle de Clan, et ne peut pas être "infiltré", puisque c'est votre lieu de résidence...



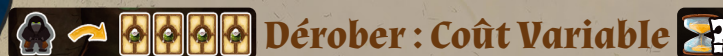
Retirez jusqu'à 3 Voyous au total de la **Grande Place**, des **Quais**, des **Étals**, et/ou des **Salles de Clan**, et placez-les dans le Repaire.



Piochez et révéléz 3 cartes Corruption. Choisissez-en 2 et convertissez toutes leurs icônes en Tuyaux.

- 1 icône = 1 case de progression sur la piste correspondante.
- Vous **devez** progresser sur la piste Tuyaux correspondante, sauf si le Chef de Clan a déjà atteint la case la plus haute de la piste.

Puis défaussez les cartes Corruption piochées.



Placez 1 Voyou directement sous un Habitant (carte) de la Grande Place, s'il n'y a pas déjà un Voyou à cet endroit. Convertissez les icônes de Clan de l'Habitant choisi en Tuyaux sur la piste correspondante. Puis défaussez l'Habitant et remplacez-le de la manière habituelle.

Le coût de l'action est égal à celui indiqué par l'emplacement de l'Habitant sur la Grande Place. Si le coût inclut des cartes Corruption, veillez à les défausser pour gagner d'autres Tuyaux, s'il y a des icônes sur ces cartes Corruption.

